


	GY 2500G Ref. GY365501	GY 2500GS Ref. GY365501S
	Motor / Engine	4 T
Cilindrada / Displacement	212 cc	212 cc
Potencia máx. Motor / Max. power Engine	7 hp	7 hp
Tiempo trabajo continuo / Non-stop working time	10 h	10 h
Nivel sonoro / Sound level	66 dB	66 dB
Voltaje-frecuencia / Voltage-frequency	220-240 V / 50 Hz	110-120V / 60Hz
Potencia máx. monofásica / Max. power mono-phase	2,5 Kw	2,5 Kw
Potencia trab. monofásica / Working power mono-phase	2,0Kw	2,0Kw
Arranque / Starter	Manual / Recoil	Manual / Recoil
Depósito de combustible / Petrol tank	14 L	14 L
Peso / Weight	41 kg	41 kg



  	GY 3201G Ref. GY363201	GY 3201GS ^{LT} Ref. GY363201S
	Motor / Engine	4 T
Cilindrada / Displacement	212 cc	212 cc
Potencia máx. Motor / Max. power Engine	7 hp	7 hp
Voltaje-frecuencia / Voltage-frequency	220-240 V / 50 Hz	110-120V / 60Hz
Potencia máx. monofásica / Max. power mono-phase	3,0 kW	3,1 kW
Potencia trab. monofásica / Working power mono-phase	2,7 kW	2,8 kW
Arranque / Starter	Manual / Recoil	Manual / Recoil